



คู่มือการใช้งานระบบรับสมัครออนไลน์
มหาวิทยาลัยมหาจุฬาลงกรณราชวิทยาลัย

งานระบบรับสมัครออนไลน์

USER MANUAL



ส า ร บั ญ

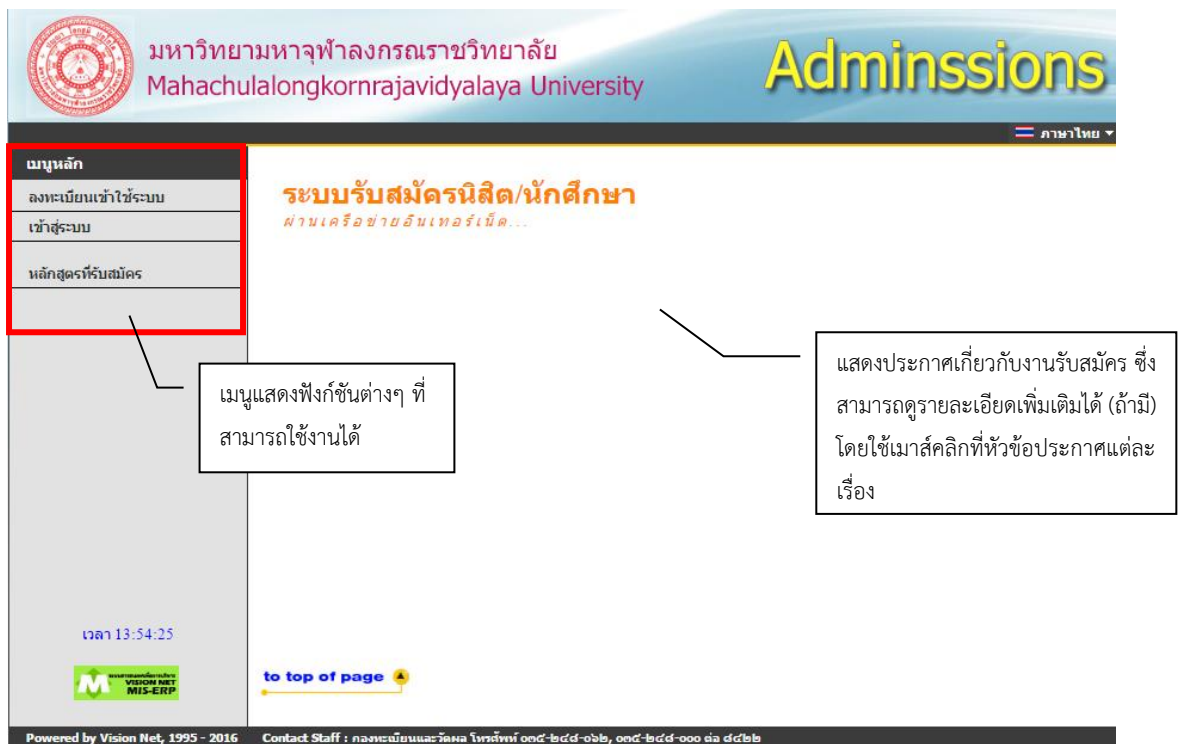
1.ระบบรับสมัครออนไลน์	2
2.เริ่มต้นใช้งานระบบ	2
2.1 การตรวจสอบหลักสูตร/โครงการ/สาขาที่เปิดรับสมัคร	3
2.2 ลงทะเบียนเข้าใช้งานระบบ	5
2.3 เข้าสู่ระบบ	6
3. ออกจากระบบ	12

1.ระบบรับสมัครออนไลน์

เป็นระบบที่เปิดบริการให้นิสิต หรือบุคคลทั่วไปที่สนใจสมัครเข้าศึกษาต่อที่ มหาวิทยาลัยมหจุฬาลงกรณราชวิทยาลัย สามารถติดตามข่าวสารการประชาสัมพันธ์ ตรวจสอบข้อมูลหลักสูตรที่เปิดรับสมัครของมหาวิทยาลัยฯ และทำรายการสมัครเข้าศึกษาต่อผ่านระบบบริการออนไลน์ได้ตลอด 24 ชั่วโมง

2.เริ่มต้นใช้งานระบบ

เรียกใช้ระบบรับสมัครออนไลน์ ได้จากเครื่องคอมพิวเตอร์ทุกเครื่องที่เชื่อมต่ออยู่กับระบบเครือข่ายของ มหาวิทยาลัยฯและ/หรือ เครือข่ายอินเทอร์เน็ต โดยการกำหนด Location หรือ Net siteในโปรแกรม Internet Explorer ไปที่ URL ที่มหาวิทยาลัยกำหนด () แล้วกดปุ่ม Enter ระบบจะแสดงหน้าจอระบบรับสมัครออนไลน์ ดังรูปที่ 1



รูปที่ 1 หน้าจอหลักระบบรับสมัครออนไลน์

จากหน้าจอ ด้านซ้ายมือเป็นเมนูแสดงฟังก์ชันต่างๆ ในการใช้งาน ซึ่งประกอบไปด้วย ลงทะเบียนเข้าใช้ระบบ เข้าสู่ระบบ และหลักสูตรที่รับสมัครและด้านขวามือแสดงข่าวประกาศ/ข่าวประชาสัมพันธ์ที่เกี่ยวกับการรับสมัครออนไลน์

2.1 การตรวจสอบหลักสูตร/โครงการ/สาขาที่เปิดรับสมัคร

ท่านสามารถตรวจสอบรายละเอียดของหลักสูตร/โครงการ/สาขาวิชาที่เปิดรับสมัครได้ดังนี้

วิธีใช้งาน

1. คลิกที่เมนู “หลักสูตรที่รับสมัคร” ด้านซ้ายมือของหน้าจอ จากนั้น

1. คลิกที่นี่เพื่อตรวจสอบข้อมูลหลักสูตร/โครงการ/สาขาวิชาที่เปิดรับสมัคร

รูปที่ 2 หน้าจอหลักสูตรที่รับสมัคร

2. เลือกประเภท และสาขาที่สนใจสมัครเข้าศึกษา เพื่อศึกษาคุณสมบัติของการสมัคร ตลอดจนรายละเอียดอื่น ๆ ที่มหาวิทยาลัยฯ จัดเตรียมไว้เลือกประเภทการศึกษา ที่ต้องการสมัคร

2. เลือกประเภทการรับ

3.คลิกเครื่องหมาย+ เพื่อแสดงรายละเอียด

สาขาวิชา	ประเภท	รับตรง	จำนวนที่สอบ	ช่วงวันประกาศผลการคัดเลือก	ช่วงวันประกาศผล	สมัครแล้ว
ปริญญาตรี พุทธศาสตร์						
☐ 101003 : พระพุทธศาสนา			2/2559	1 ก.พ. - 10 พ.ค. 2559	1 ก.พ. - 10 พ.ค. 2559	2
☐ 5520101 : พระพุทธศาสนา (หลักสูตรครุศาสตรบัณฑิต)			1/2559	1 มี.ค. - 12 พ.ค. 2559	26 - 26 พ.ค. 2559	1
☐ 5520101 : พระพุทธศาสนา (หลักสูตรบรรพชา)			1/2559	1 มี.ค. - 12 พ.ค. 2559	26 - 26 พ.ค. 2559	3
☐ 5520102 : ศาสนา (หลักสูตรบรรพชา)			1/2559	1 มี.ค. - 12 พ.ค. 2559	26 - 26 พ.ค. 2559	1
☐ 5520103 : ปรัชญา (หลักสูตรบรรพชา)			1/2559	1 มี.ค. - 12 พ.ค. 2559	26 - 26 พ.ค. 2559	1
☐ 5520103 : ปรัชญา (หลักสูตรครุศาสตรบัณฑิต)			1/2559	1 มี.ค. - 12 พ.ค. 2559	26 - 26 พ.ค. 2559	1
☐ 5520105 : ภาษามาลีสันสกฤต (หลักสูตรบรรพชา)			1/2559	1 มี.ค. - 12 พ.ค. 2559	26 - 26 พ.ค. 2559	1

รูปที่ 3 หน้าจอสาขาที่เปิดรับสมัคร

ท่านจะสามารถสมัครสอบได้ ภายในช่วงวันที่เปิดรับสมัครเท่านั้น



3. ตรวจสอบคุณสมบัติของหลักสูตร/โครงการ/สาขาวิชาที่สนใจสมัครเข้าศึกษา โดยคลิกที่ชื่อสาขาวิชาที่ต้องการสมัครเข้าศึกษา ระบบจะแสดงข้อมูลเงื่อนไขการรับเข้าศึกษา แต่ละหลักสูตร/โครงการ/สาขาวิชา ดังรูป

สาขาวิชาที่เปิดรับสมัคร (เลือกได้ 3 อันดับ)

ประเภท

เลือก เพื่อแสดงเงื่อนไขการรับเข้าศึกษา (หากวุฒิการศึกษาไม่ตรงกับสาขาวิชาที่เลือก จะถือเป็นโมฆะ)

สาขาวิชา	ปีการศึกษา	ช่วงวันที่เปิดรับสมัคร	ช่วงวันประกาศสถานที่สอบ	ช่วงวันประกาศผลการคัดเลือก	สมัครแล้ว
ปริญญาตรี					
พุทธศาสตร์					
<input checked="" type="checkbox"/> 101003 : พระพุทธศาสนา	2/2559	1 ก.พ. - 10 พ.ค. 2559		1 ก.พ. - 10 พ.ค. 2559	2
เงื่อนไขในการรับเข้าศึกษา					
จบการศึกษาระดับชั้น ม.6 หรือเทียบเท่า					
วิธีการสมัครสอบ					
ค่าใช้จ่ายในการสมัครสอบ					
<input checked="" type="checkbox"/> 5520101 : พระพุทธศาสนา (หลักสูตรคฤหัสถ์) โครงสร้างหลักสูตร	1/2559	1 มี.ค. - 12 พ.ค. 2559		26 - 26 พ.ค. 2559	1
<input checked="" type="checkbox"/> 5520101 : พระพุทธศาสนา (หลักสูตรบรรพชิต) โครงสร้างหลักสูตร	1/2559	1 มี.ค. - 12 พ.ค. 2559		26 - 26 พ.ค. 2559	3
<input checked="" type="checkbox"/> 5520102 : ศาสนา (หลักสูตรบรรพชิต) โครงสร้างหลักสูตร	1/2559	1 มี.ค. - 12 พ.ค. 2559		26 - 26 พ.ค. 2559	
<input checked="" type="checkbox"/> 5520103 : ปรัชญา (หลักสูตรบรรพชิต) โครงสร้างหลักสูตร	1/2559	1 มี.ค. - 12 พ.ค. 2559		26 - 26 พ.ค. 2559	1
<input checked="" type="checkbox"/> 5520103 : ปรัชญา (หลักสูตรคฤหัสถ์) โครงสร้างหลักสูตร	1/2559	1 มี.ค. - 12 พ.ค. 2559		26 - 26 พ.ค. 2559	
<input checked="" type="checkbox"/> 5520105 : ภาษามาลีสันสกฤต (หลักสูตรบรรพชิต) โครงสร้างหลักสูตร	1/2559	1 มี.ค. - 12 พ.ค. 2559		26 - 26 พ.ค. 2559	
ครุศาสตร์					
<input checked="" type="checkbox"/> 5520201 : สังคมศึกษา (หลักสูตรบรรพชิต) โครงสร้างหลักสูตร	1/2559	1 มี.ค. - 12 พ.ค. 2559		26 - 26 พ.ค. 2559	1
<input checked="" type="checkbox"/> 5520201 : สังคมศึกษา (หลักสูตรคฤหัสถ์) โครงสร้างหลักสูตร	1/2559	29 ก.พ. - 12 พ.ค. 2559		26 - 26 พ.ค. 2559	2

รูปที่ 4 หน้าจอรายละเอียดเงื่อนไขสาขาที่เปิดรับสมัคร

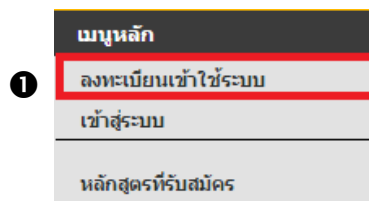
ควรศึกษารายละเอียดของสาขาวิชาที่เปิดรับสมัครอย่างถี่ถ้วน เพื่อประโยชน์ของตัวท่านเอง

2.2 ลงทะเบียนเข้าใช้งานระบบ

ผู้ที่สามารถทำรายการสมัครเข้าศึกษาต่อในมหาวิทยาลัยมหจุฬาลงกรณราชวิทยาลัย ผ่านระบบรับสมัครออนไลน์ได้นั้น ต้องทำการลงทะเบียนผู้สมัคร เพื่อกำหนดรหัสประจำตัว และรหัสผ่านสำหรับการ Login เข้าใช้งานระบบรับสมัครออนไลน์ ดังนี้

วิธีใช้งาน

1. เลือกรายการที่เมนูหลัก คลิกเมนู “ลงทะเบียนเข้าใช้ระบบ”
2. ระบบจะแสดงหน้าจอสำหรับลงทะเบียนผู้สมัคร บันทึกข้อมูลประวัติ ให้ครบถ้วน



มหาวิทยาลัยมหจุฬาลงกรณราชวิทยาลัย
Mahachulalongkornrajavidyalaya University

Admissions

ภาษาไทย

เมนูหลัก

3

ลงทะเบียน

ลงทะเบียนผู้สมัคร

กรุณากรอกข้อมูลที่มีเครื่องหมาย * ให้ครบถ้วนแล้วกดปุ่มลงทะเบียน

ข้อมูลส่วนบุคคล

2

1

1

1

1

1

1

1

1

1

ลงทะเบียน

เมื่อบันทึกข้อมูลประวัติตามที่ระบบกำหนดเรียบร้อยแล้ว ให้คลิกปุ่ม “ลงทะเบียน”

รูปที่ 5 หน้าจอลงทะเบียนผู้สมัคร

3. เมื่อลงทะเบียนสำเร็จ ระบบจะเข้าสู่หน้าจอสำหรับการสมัครต่อไป หรือสามารถเข้าสู่ระบบรับสมัครได้ตามรายละเอียดในหัวข้อ 2.3

2.3 เข้าสู่ระบบ

2.3.1 Login เข้าใช้งานระบบ

วิธีใช้งาน

1. คลิกเมนู “เข้าสู่ระบบ” จากเมนูหลัก
2. ระบบจะแสดงหน้าจอ สำหรับระบุรหัสเข้าใช้งานระบบ (เลขที่บัตรประชาชน) และรหัสผ่าน

*** เมื่อเข้าสู่ระบบเป็นครั้งแรกแล้ว กรุณาเปลี่ยนรหัสผ่านเพื่อความปลอดภัย ***

รูปที่ 6 หน้าจอระบุรหัสประจำตัวและรหัสผ่าน

3. หากระบุรหัสประจำตัวและรหัสผ่านถูกต้อง จะเข้าสู่ระบบรับสมัครออนไลน์ได้ดังรูปที่ 7

รูปที่ 7 แสดงหน้าจอเมื่อ Login เข้าระบบรับสมัครออนไลน์สำเร็จ

4. กรณีลืมรหัสผ่าน สามารถคลิก “ลืมรหัสผ่าน/ขอรหัสผ่านใหม่” จากรูปที่ 6 ระบบจะแสดงหน้าจอให้ระบุข้อมูล เลขที่บัตรประชาชน และ วันเดือนปีเกิด

ลืมรหัสผ่าน/ขอรหัสผ่านใหม่

เลขที่บัตรประชาชน 1100501xxxxxx

PROCESS

ระบุข้อมูลเพื่อยืนยันตัวตน

กำหนดรหัสผ่าน- รหัสผ่านใหม่ให้ใช้ตัวเลข 1-9 หรือตัวอักษร a-z จำนวนไม่เกิน 13 อักษรเท่านั้น

รหัสผ่าน

ยืนยันรหัสผ่านอีกครั้ง

PROCESS

กำหนดรหัสผ่านและยืนยันรหัสผ่านอีกครั้ง จากนั้นคลิก “PROCESS”

รูปที่ 8 หน้าจอกำหนดรหัสผ่าน/ขอรหัสผ่านใหม่

2.3.2 สมัครเข้าศึกษาต่อ

วิธีใช้งาน

1. เมื่อเข้าสู่ระบบสำเร็จ คลิกเมนู “สมัครเข้าศึกษาต่อ” จากเมนูหลัก
2. เลือกระดับการศึกษา หลักสูตร และประเภทการสมัคร จากนั้นคลิก “Next”

เมนูหลัก

สมัครเข้าศึกษาต่อ

เปลี่ยนรหัสผ่าน

ผลการสมัคร

ออกจากระบบ

1100501002836 : นางสาวพัฒนา ทดสอบ

1. เลือกระดับการศึกษา ประเภท ที่ต้องการสมัคร
*** เลือกสมัครได้เพียงประเภทเดียวเท่านั้น ***

ระดับการศึกษา ปริญญาตรี

ประเภท ปริญญาตรี

Next

รูปที่ 9 หน้าจอสมัครเข้าศึกษาต่อ



3. ระบบจะแสดงหน้าจอเงื่อนไขการรับสมัคร คลิก “ยอมรับ”

การกรอกข้อมูลผู้สมัคร

- ให้ผู้สมัครกรอกข้อมูลให้ครบถ้วน
- ข้อความที่ผู้สมัครกรอกต้องเป็นความจริงทุกประการ หากตรวจสอบพบว่า ข้อมูลเป็นเท็จให้ถือว่าการสมัครในครั้งนี้เป็นโมฆะ

Entering Applicant's Information

- Completely fill in all fields
- Information filled in by applicant must be true and complete. False information given will nullify this application



รูปที่ 10 หน้าจอแสดงเงื่อนไขการสมัคร



4. บันทึกข้อมูลประวัติ (เพิ่มเติม)

1100501002836 : นางสาวพัฒนา ทดสอบ

ข้อมูลใบสมัครเข้าศึกษา


3. บันทึกประวัติเพิ่มเติม และตรวจสอบข้อมูล (บังคับการบันทึกรายการข้อมูลที่มีสัญลักษณ์ *)

สัญชาติ			
เลขประจำตัวประชาชน	11014xxxxxx		
อีเมลที่สามารถติดต่อได้	test@hotmail.com		
คำนำหน้า	นางสาว		
ชื่อ	พัฒนา	สกุล	ทดสอบ
ไม่ต้องมีคำนำหน้าชื่อ			
ชื่อภาษาอังกฤษ	ABCDE	นามสกุลภาษาอังกฤษ *	SJCODJDHB
ตัวพิมพ์ใหญ่ *			
ฉายา		ฉายา (อังกฤษ)	
วันเดือนปีเกิด *	19	เมษายน	2538
เชื้อชาติ *	ไทย	ศาสนา *	พุทธ
ข้อมูลการศึกษา			
วุฒิเดิม *	ม.6 วิทยุ คณิต		
ชื่อสถานศึกษา *	โรงเรียนวัดพิชัยญาติการาม		เลือก
ปีการศึกษาที่จะจบ *	2554	เกรดเฉลี่ยรวม (ม6/ปวช : 4 ภาคเรียน) (ปวส : 2 ภาคเรียน)	2.02
ข้อมูลที่อยู่			
ที่อยู่ในสำเนาทะเบียนบ้าน บ้านเลขที่	22	หมู่	2
ซอย	2	ถนน	ถนนตก
จังหวัด *	อ่างทอง	เขต/อำเภอ *	ป่าโมก
แขวง/ตำบล *	ป่าโมก	รหัสไปรษณีย์ *	14130
โทรศัพท์	0891234567		
ไม่ต้องเว้นวรรคหรือขีดขึ้น *			
[หน้าก่อน]		[หน้าต่อไป]	คลิก "หน้าต่อไป"

รูปที่ 11 หน้าจอบันทึกประวัติ

5. จากนั้นจะเข้าสู่หน้าจอสำหรับเลือกหลักสูตรที่ต้องการสมัคร

1. เลือก ศูนย์/สถานศึกษา ที่ต้องการสมัครเข้าศึกษา

2. คลิก เครื่องหมาย  หน้าหลักสูตรที่ต้องการสมัคร

3. ยืนยันการสมัคร

คำแนะนำ








1. กรณีพบข้อความแจ้งเตือนใด ๆ ได้หลักสูตร ๆ ที่เลือกไว้ ท่านจะไม่สามารถสมัครได้ กรุณาตรวจสอบข้อความที่แจ้งเตือน

2. สามารถเลือกได้ 3 อันดับ ก่อนกด ยืนยัน เพื่อพิมพ์ใบแจ้งยอดชำระเงิน หรือยืนยันการยกเลิกสาขาวิชาที่ได้สมัครไว้


อันดับ	สาขาที่เลือกเข้าศึกษา	ปีการศึกษา	เลือกเพื่อลบ
--------	-----------------------	------------	--------------

สาขาวิชาที่เปิดรับสมัคร (เลือกได้ 3 อันดับ)

ศูนย์/สถานศึกษา เลือก เพื่อแสดงเงื่อนไขการรับเข้าศึกษา (หากวุฒิการศึกษาไม่ตรงกับสาขาวิชาที่เลือก จะถือเป็นใบขอ)

สาขาวิชา	ปีการศึกษา	ช่วงวันที่เปิดรับสมัคร
ปริญญาตรี		
พุทธศาสตร์		
 5520101 : พระพุทธศาสนา (หลักสูตรบรรพชิต)	1/2559	1 มีนาคม - 12 พฤษภาคม 2559
 5520101 : พระพุทธศาสนา (หลักสูตรคฤหัสถ์)	1/2559	1 มีนาคม - 12 พฤษภาคม 2559
 5520102 : ศาสนา (หลักสูตรบรรพชิต)	1/2559	1 มีนาคม - 12 พฤษภาคม 2559
 5520103 : ปรัชญา (หลักสูตรบรรพชิต)	1/2559	1 มีนาคม - 12 พฤษภาคม 2559
 5520103 : ปรัชญา (หลักสูตรคฤหัสถ์)	1/2559	1 มีนาคม - 12 พฤษภาคม 2559
 5520105 : ภาษาบาลีสันสกฤต (หลักสูตรบรรพชิต)	1/2559	1 มีนาคม - 12 พฤษภาคม 2559
ครุศาสตร์		
 5520201 : สังคมศึกษา (หลักสูตรบรรพชิต)	1/2559	1 มีนาคม - 12 พฤษภาคม 2559
 5520201 : สังคมศึกษา (หลักสูตรคฤหัสถ์)	1/2559	29 กุมภาพันธ์ - 12 พฤษภาคม 2559
 5520202 : การสอนภาษาไทย (หลักสูตรบรรพชิต)	1/2559	1 มีนาคม - 12 พฤษภาคม 2559
 5520202 : การสอนภาษาไทย (หลักสูตรคฤหัสถ์)	1/2559	1 มีนาคม - 12 พฤษภาคม 2559
 5520203 : การสอนภาษาอังกฤษ (หลักสูตรบรรพชิต)	1/2559	1 มีนาคม - 12 พฤษภาคม 2559
 5520203 : การสอนภาษาอังกฤษ (หลักสูตรคฤหัสถ์)	1/2559	1 มีนาคม - 12 พฤษภาคม 2559
 5520206 : การสอนพระพุทธศาสนาและจิตวิทยา	1/2559	1 มีนาคม - 12 พฤษภาคม 2559
 5520206 : การสอนพระพุทธศาสนาและจิตวิทยา	1/2559	1 มีนาคม - 12 พฤษภาคม 2559
 5520206 : การสอนพระพุทธศาสนาและจิตวิทยา	1/2559	1 มีนาคม - 12 พฤษภาคม 2559
 5520206 : การสอนพระพุทธศาสนาและจิตวิทยา	1/2559	1 มีนาคม - 12 พฤษภาคม 2559

คลิกเลือกหลักสูตรที่ต้องการสมัคร



3. หลักสูตรที่เลือกจะแสดงรายการด้านบน

3. ยืนยันการสมัคร

คำแนะนำ

1. กรณีพบข้อความแจ้งเตือนใด ๆ ได้หลักสูตร ๆ ที่เลือกไว้ ท่านจะไม่สามารถสมัครได้ กรุณาตรวจสอบข้อความที่แจ้งเตือน

2. สามารถเลือกได้ 3 อันดับ ก่อนกด ยืนยัน เพื่อพิมพ์ใบแจ้งยอดชำระเงิน หรือยืนยันการยกเลิกสาขาวิชาที่ได้สมัครไว้

อันดับ	สาขาที่เลือกเข้าศึกษา	ปีการศึกษา	เลือกเพื่อลบ
--------	-----------------------	------------	--------------

1 5520101 : พระพุทธศาสนา (หลักสูตรบรรพชิต) 1/2559

สามารถเลือกได้ 3 อันดับ กรุณาตรวจสอบข้อความแจ้งเตือน (หากกด ยืนยัน แล้วจะไม่สามารถแก้ไข)





สาขาวิชาที่เปิดรับสมัคร (เลือกได้ 3 อันดับ)

ศูนย์/สถานศึกษา เลือก เพื่อแสดงเงื่อนไขการรับเข้าศึกษา (หากวุฒิการศึกษาไม่ตรงกับสาขาวิชาที่เลือก จะถือเป็นใบขอ)

สาขาวิชา	ปีการศึกษา	ช่วงวันที่เปิดรับสมัคร
----------	------------	------------------------


ปริญญาตรี

พุทธศาสตร์

 5520101 : พระพุทธศาสนา (หลักสูตรบรรพชิต) 1/2559 1 มีนาคม - 12 พฤษภาคม 2559 5520101 : พระพุทธศาสนา (หลักสูตรคฤหัสถ์) 1/2559 1 มีนาคม - 12 พฤษภาคม 2559 5520102 : ศาสนา (หลักสูตรบรรพชิต) 1/2559 1 มีนาคม - 12 พฤษภาคม 2559 5520103 : ปรัชญา (หลักสูตรบรรพชิต) 1/2559 1 มีนาคม - 12 พฤษภาคม 2559

สามารถคลิก "ลบ" ในกรณีที่ต้องการเปลี่ยนหลักสูตรที่สมัคร ก่อนยืนยันการสมัคร

คลิก "ยืนยันการสมัคร"



4. เมื่อคลิก “ยืนยันการสมัคร” ระบบจะแสดงหน้าจอผลการสมัคร โดยท่านสามารถตรวจสอบผลการสมัคร และพิมพ์ใบแจ้งยอดการชำระเงินค่าสมัครได้

ผลการสมัครเข้าศึกษา

กรุณาชำระค่าสมัครเข้าศึกษา กดปุ่ม เพื่อพิมพ์ใบแจ้งยอดการชำระเงิน

รายการ	จำนวนเงิน
959100054	
1. 5520201 : สังคมศึกษา (หลักสูตรบรรพชิต)	
	<div style="border: 2px solid red; padding: 5px; display: inline-block;"> <p>ยังไม่ชำระ ยกเลิก เพื่อยกเลิกการสมัคร 1/2559</p> </div>

พิมพ์ใบแจ้งยอดการ
ชำระเงินค่าสมัคร

หมายเหตุ :

1. ผู้เข้าสอบต้องนำบัตรประจำตัวประชาชนหรือใบสุทธิมาในวันสอบ มิฉะนั้นจะไม่มีสิทธิ์เข้าสอบ
2. ผู้เข้าสอบพิมพ์ตารางสอบจากระบบเพื่อใช้เป็นหลักฐานเข้าสอบ



5. ตัวอย่างใบชำระเงินค่าสมัคร สามารถนำไปชำระเงินได้ที่ธนาคารและเคาน์เตอร์การเงินมหาวิทยาลัยฯ

มหาวิทยาลัยมหจุฬาลงกรณราชวิทยาลัย
Mahachulalongkornrajavidyalaya University
ใบแจ้งการชำระในบัญชี
Statement of Applicant Account

(ด้านที่ 1 ส่วนรับสมัคร)
วันที่ชำระเมื่อ 02/05/59 15:40
เลขบัญชีเงินฝาก No. : 25591
สาขาเขตพื้นที่ : 1/2559
เลขบัญชีประเภท : 11000100010036

รหัสประจำตัว : 9591800021 ชื่อ - สกุล : กัญญา ชาญชัย เลขที่บัตรประชาชน : 11000100010036
วันสิ้นปีบัญชี : 15/04/2558

Sl	รายการ	จำนวนเงิน
No.	Description	Amount (Baht)
1	ค่าสมัครสอบ	200.00
2	ชำระค่าสมัคร 1. 5520201 : สังคมศึกษา (หลักสูตรบรรพชิต)	
โปรดแจ้งกับค่าธรรมเนียมของบัญชีเงินฝาก **โปรดตรวจสอบความถูกต้องก่อนโอนเงินเข้าบัญชี**		
รวมยอดชำระ		200.00

กำหนดชำระเมื่อ วันที่ 01 มี.ค. - 12 มี.ค. 59
ผู้แจ้งยอดชำระค่าสมัครเข้าศึกษาครั้งนี้ มีเลขบัญชีเงินฝากธนาคาร
** สาขาเงินฝากบัญชี 1 สาขา 2554 - 25 สาขา 2554 ***
ผู้แจ้งยอดชำระค่าสมัครเข้าศึกษาครั้งนี้ มีเลขบัญชีเงินฝากธนาคาร
โปรดตรวจสอบเลขที่บัญชีเงินฝาก (1-3 วัน) ก่อนดำเนินการชำระเงินค่าสมัคร

ชำระในธนาคารที่ตนเองสะดวก
ผู้แจ้งยอดชำระค่าสมัครเข้าศึกษา
วันที่ _____
วัน _____
(ลายเซ็นชื่อและประทับตรา)

ข้อควรระวัง: กรณีชำระค่าสมัครเข้าศึกษาโดยโอนเงินเข้าบัญชีเงินฝากของธนาคารอื่น กรุณาแจ้งสาขาบัญชีเงินฝากของธนาคารที่ท่านชำระค่าสมัครเข้าศึกษา

(ด้านที่ 2 ส่วนรับสมัคร)

มหาวิทยาลัยมหจุฬาลงกรณราชวิทยาลัย
สาขาเขตศูนย์ราชการ 50 ม.ราชฯ 50 ถนนรังสิต-นครนายก 10530 ม.ราชฯ 50

ใบแจ้งการชำระบัญชีเงินฝาก
ใบแจ้งการชำระบัญชีเงินฝาก
สาขาเขตพื้นที่ 01 มี.ค. - 12 มี.ค. 59

ชื่อ/นามสกุล: กัญญา ชาญชัย
เลขที่บัญชีเงินฝาก (No. 1): 9591800021
สาขาเขตพื้นที่ (No. 2): 25591
ที่อยู่ปัจจุบัน: _____
สาขาเงินฝากที่ชำระ / Bank Use Only

จำนวนเงินที่ชำระ 200.00
จำนวนเงินที่คิดค่า
ค่าธรรมเนียม

ผู้รับเงิน
คุณสมชาย ฟู
ผู้รับเงิน
คุณสมชาย ฟู

ข้อควรระวัง: กรณีชำระค่าสมัครเข้าศึกษาโดยโอนเงินเข้าบัญชีเงินฝากของธนาคารอื่น กรุณาแจ้งสาขาบัญชีเงินฝากของธนาคารที่ท่านชำระค่าสมัครเข้าศึกษา
โปรดตรวจสอบเลขที่บัญชีเงินฝาก (1-3 วัน) ก่อนดำเนินการชำระเงินค่าสมัคร

ขั้นตอนการสมัครเข้าศึกษา เสร็จสิ้นสมบูรณ์ เมื่อผู้สมัครดำเนินการชำระเงินเรียบร้อยแล้ว

รูปที่ 12 แสดงขั้นตอนการสมัคร



2.3.3 เปลี่ยนรหัสผ่าน

วิธีใช้งาน

1. ผู้สมัครสามารถเปลี่ยนรหัสผ่านได้โดย คลิกเมนู “เปลี่ยนรหัสผ่าน” จากเมนูหลัก
2. ระบุ “รหัสผ่านเดิม”, “รหัสผ่านใหม่ และ ยืนยันรหัสผ่านใหม่อีกครั้ง” จากนั้นคลิก “เปลี่ยนรหัสผ่าน”

1100501002836 : นางสาวพัฒนา ทดสอบ

เปลี่ยนรหัสผ่าน

รหัสผ่านเดิม

รหัสผ่านใหม่

ยืนยันรหัสผ่านใหม่

รูปที่ 13 หน้าจอเปลี่ยนรหัสผ่าน

2.3.4 ผลการสมัคร

สามารถ คลิกเมนู “ผลการสมัคร” จากเมนูหลัก เพื่อตรวจสอบผลการสมัคร และสถานะการสมัครได้

ผลการสมัครเข้าศึกษา

กรุณาชำระค่าสมัครเข้าศึกษา กดปุ่ม เพื่อพิมพ์ใบแจ้งยอดการชำระเงิน

รายการ	จำนวนเงิน
9591B00021	 ยังไม่ชำระ ยกเลิก เพื่อยกเลิกการสมัคร
๑ 1. 5520101 : พระพุทธศาสนา (หลักสูตรบรรพชิต)	1/2559
เงินขอใบในการรับเข้าศึกษา	
จบการศึกษาระดับชั้น ม.6 หรือเทียบเท่า	
วิธีการสมัครสอบ	
ค่าใช้จ่ายในการสมัครสอบ	
ค่าใบสมัครสอบเข้า	200.00 บาท

แสดงข้อมูลผลการสมัครเข้าศึกษา เช่น เลขประจำตัวสอบ, ประเภทการสอบ สาขาวิชาที่สมัครสอบ ค่าใช้จ่ายในการสมัครสอบ เป็นต้น

หมายเหตุ :

1. ผู้เข้าสอบต้องนำบัตรประจำตัวประชาชนมาในวันสอบ มิฉะนั้นจะไม่มีสิทธิ์เข้าสอบ
2. ผู้เข้าสอบพิมพ์ตารางสอบจากระบบเพื่อใช้เป็นหลักฐานเข้าสอบ

รูปที่ 14 หน้าจอผลการสมัคร

3. ออกจากระบบ

เสร็จสิ้นการใช้งานแล้ว ต้องคลิกที่ปุ่ม “ออกจากระบบ” เพื่อป้องกันมิให้ผู้อื่นเข้ามาใช้งานระบบแทนตัวท่าน